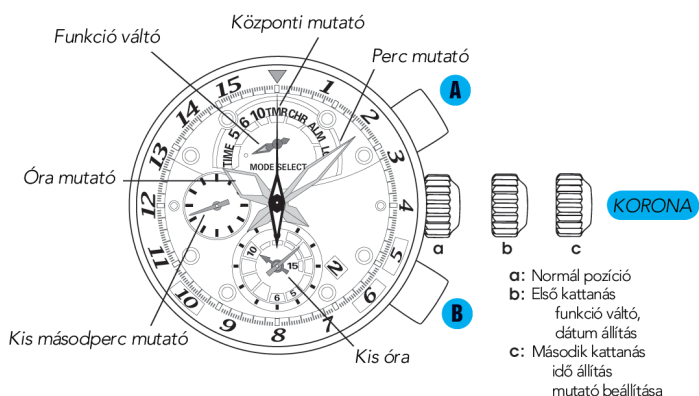


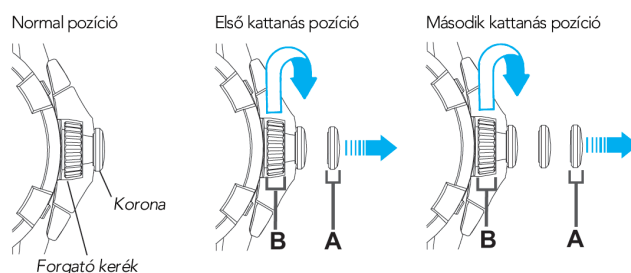
HASZNÁLATI ÚTMUTATÓ A SEIKO YACHTING TIMER Ca1. 7T84A SZERKEZETHEZ

Specifikáció:

- pontos idő: óra- perc- és másodpercmutatóval
- Yacht Timer mód: a vitorlásversenyek repülőrajtját elősegítő visszazámláló funkció előre beállított (5,6 és 10 perc) időről, majd automatikusan induló versenyidő stopper funkció
- visszazámláló mód: 1 perces lépésekben 15 percig tetszőlegesen beállítható értékről
- Stoppermód: 12 órás méréstartományban 1/5 másodperc pontossággal
- Ébresztő:
 - egyszeri figyelmeztető hangjelzés 12 órán belül
 - rendszeres figyelmeztető hang 12 órán belül
- Zónaidőmód: egy másik időzóna pontos idejének beállítása 1 perces lépésekben

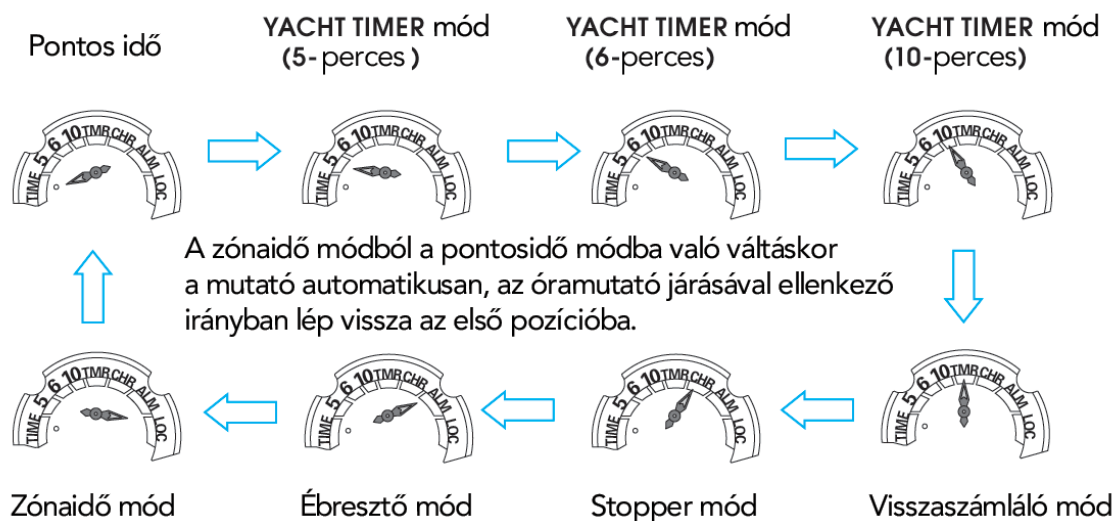


Néhány modell a hagyományostól eltérő koronakiállításra készül. Amennyiben az Ön órája az alábbi koronavédővel került kialakításra, akkor kövesse az ábrán látható utasításokat.



A funkció kiválasztása:

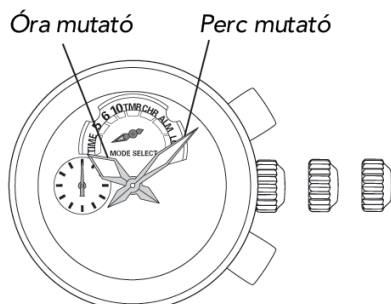
Húzza ki a koronát az első pozícióba, majd az „A” gomb ismételt megnyomásával válassza ki a kívánt funkciót az alábbi képen látható sorrendben.



A pontos idő és a dátum beállítása:

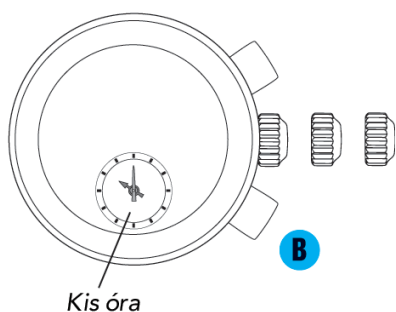
A pontos időt mind a nagyórán, mind pedig a 6 óránál található kisórán is be kell állítani.

A pontos idő (TIME) üzemmódban húzza ki a koronát a második kattanásig, ekkor a kis másodpercmutató megáll.



A korona forgatásával állítsa be a kívánt időt.

- ügyeljen a helyes délelőtt-délután beállításra, mert csak így fog a dátum helyesen, éjjel váltani.

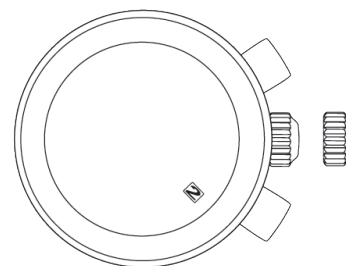


A „B” gomb nyomva tartásával állítsa be a pontos időre a kisóra mutatóit.

- ha folyamatosan benyomva tartja a gombot a mutatók gyorsabban haladnak.

- ha készen van, a beállítással nyomja vissza a koronát a normál pozícióba. Ekkor a kis másodperc-mutató (a 9 óránál található körben) ismét elindul.

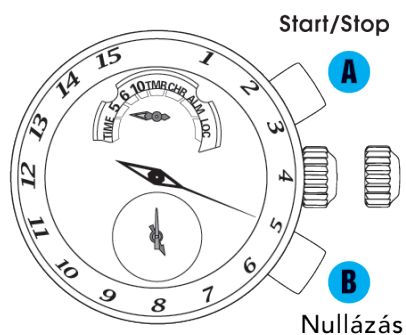
A dátum beállításához húzza ki a koronát az első kattanásig. A korona forgatásával állítsa be a helyes dátumértéket. Ha készen van, nyomja vissza a koronát a normál pozícióba.



YACHT TIMER mód:

A Yacht Timer mód egyesíti a visszazámláló funkciót és a visszazámlálás végeztével automatikusan induló kronográf funkciót. Ez az üzemmód leginkább a hajózási versenyeken hasznos.

Három előre beállított időtartam (5, 6 és 10 perc) közül lehet választani, melyek másodpercenkénti lépésben mérik a startig hátralevő időt – a rajtot hanggal is jelzi -, majd a stopper funkció 12 órás időtartamban mér. Ha a 12 óra letelt, a kronográf funkció automatikusan megáll.



KORONA

Húzza ki a koronát az első kattanásig

A

Az „A” gomb megnyomásával válassza ki a kívánt időpontot.

KORONA

Nyomja vissza koronát.

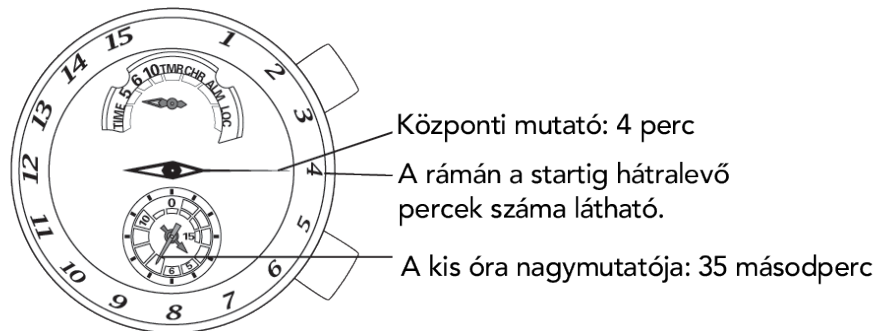
A

A gomb megnyomásával indítsa el a visszazámlálást.

A mutatók leolvasása a Yacht Timer módban:

A központi mutató az utolsó percig a hátralévő percek számát mutatja. Az utolsó percben a mutatók a hátralévő másodperceket jelenti.

Példa: A képen az óra az 5 perces visszaszámlálási időből 4 perc 35 másodpercet mutat.



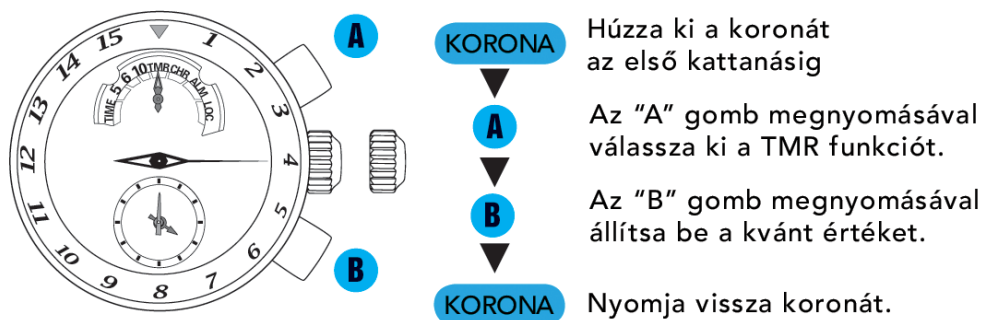
A futó időt az „A” gomb megnyomásával lehet megállítani.

A nullázáshoz – mely jelen esetben az előre beállított értékekre (5,6 vagy 10 perc) való visszaállítást jelent – nyomja meg a „B” gombot!

A tetszőleges visszaszámlálási funkció:

Az előre beállított értékeken kívül lehetőség van 15 perces intervallumon belül tetszőleges egész percre történő beállításra.

Húzza ki a koronát az első kattanásig. Az „A” gomb ismételt megnyomásával válassza ki a TMR (TIMER) funkciót, majd nyomja vissza a koronát a normál pozícióba.



A visszaszámlálás elindításoz és megállításához használja az „A” gombot, majd megállítás után a „B” gomb megnyomásával törölheti a mérést és állíthatja vissza az eredeti értékre.

A stopper használata:

A kronográf funkció 12 órás időtartamban 1/5 másodperc pontossággal mér. Ha az időmérés eléri a 12 órát, a stopper automatikusan megáll.

A funkció használatakor a központi nagymutatóról és az alsó kisórában található kis- és nagymutatóról lehet leolvasni az időeredményeket.

A stopperrel rész és köridők mérésére is lehetőség van.

<HAGYOMÁNYOS MÉRÉS>



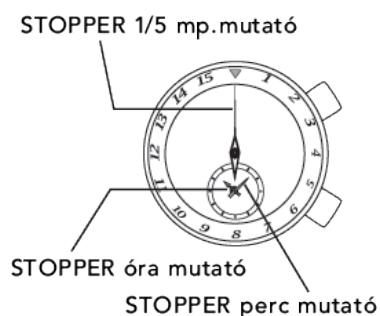
<ÖSSZEADÓ IDŐMÉRÉS>



<RÉSZIDŐMÉRÉS>



<2 VERSENYZŐ EGYIDEJŰ MÉRÉSE>

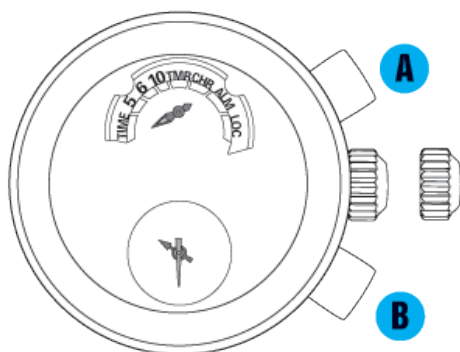


Az ébresztő funkció használata:

A egyszeri figyelmeztető hang a TIME módban használható. 12 órán belül perc pontossággal lehet beállítani. A figyelmeztető hang jelzése után automatikusan kikapcsolódik a funkció.

A rendszeres ébresztési hangot az ALARM (ALM) módban lehet beállítani szintén 12 órán belül, perc pontossággal.

Az egyszeri figyelmeztető hang beállítása:



Húzza ki a koronát az első kattanásig

Az "A" gomb megnyomásával válassza ki a TIME funkciót.

Nyomja vissza koronát.

A "B" gomb megnyomásával állítsa be a kvánt értéket.

Az alsó kisóra mutatói mutatják az egyszeri figyelmeztetés időpontját.

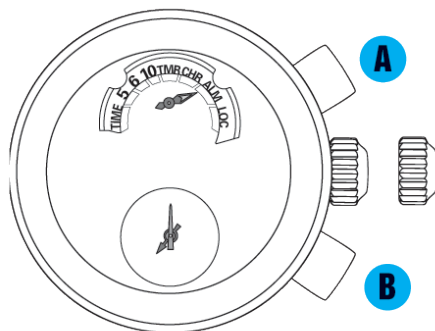
Ha a kisóra a pontos időt mutatja, akkor a figyelmeztető funkció ki van kapcsolva.

Ha a funkcióváltóval másik üzemmódját választ, akkor automatikusan törlődik az egyszeri figyelmeztető hang ideje.

A figyelmeztető hang 20 másodperc hosszan szól, amit bármelyik gomb megnyomásával leállíthat.

Az egyszeri funkció kikapcsolásához vagy állítsa a kisóra mutatóit a pontos időre a „B” gomb ismételt megnyomásával, vagy a korona kihúzása után váltson az óra egy másik funkciójára.

A rendszeres ébresztés beállítása:



A kisóra mutatói az ébresztési időt mutatják

KORONA

Húzza ki a koronát az első kattanásig

A

Az "A" gomb megnyomásával válassza ki a ALM funkciót.

B

Az "B" gomb megnyomásával állítsa be a kívánt időpontot.

KORONA

Nyomja vissza koronát.

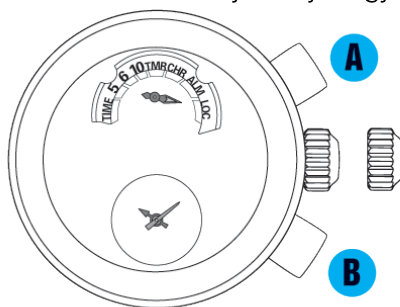
Az ébresztéskor hangot bármelyik gomb megnyomásával leállíthatja.

Az ébresztési hang kipróbálásához (az ALARM, ALM funkcióban) tartsa 2 másodperc hosszan benyomva az „A” gombot.

Az ébresztés kikapcsolásához állítsa az órát egy másik funkcióba.

A zónaidő beállítása:

A kisóra mutatói egy másik időzóna idejéhez állíthatóak. Az óra nagymutatói és a kisóra mutatói 2 időzóna idejét tudják egyszerre mutatni.



KORONA

Húzza ki a koronát az első kattanásig

A

Az "A" gomb megnyomásával válassza ki a LOC funkciót.

B

Az "B" gomb megnyomásával állítsa be a kisórán a kívánt zóna idejét.

KORONA

Nyomja vissza koronát.

Az óra 1 darab SR927W típusú elemmel működik. Az elem átlagos használat mellett 3 évig képes működtetni az órát. Ha az elem gyengül, akkor azt az óra a kismásodperc mutató 2 másodperces lépésével jelzi. Ekkor a lehető legrövidebb időn belül cseréltesse ki szak- vagy márkaszervizben. Fokozottan vizes, szennyezett környezetben való használat esetén évente ellenőriztesse az óra tömítéseinek állapotát!

Specifikáció:

A kvarc frekvenciája:	32 768 Hz
Pontosság:	max.15 másodperc / hó (+5°C és +35°C között)
Működési hőmérséklet:	-10°C és +60°C között
Mozgató rendszer:	4 db léptetőmotor
Elem:	1 db SEIKO SR927W
Elemélettartam:	kb. 3év, a Yacht Timer funkció kevesebb, mint heti 6 óra; a visszazámláló kevesebb, mint napi 15 perc; a stopper kevesebb, mint napi 60 perc; az ébresztés kevesebb, mint 40 másodperc használata mellett
Áramkör:	1 db C-MOS-IC
Forgalmazó:	TMC KFT. 1134 Budapest, Csángó u. 4/b. http://www.seiko.hu info@seiko.hu